

**Cerințe:**

1. Colorează imaginea.
2. Încercuiește litera "S" în chenarul de mai jos.  
Subliniază cu o linie verde litera "M" și cu două linii albastre litera "N", după model:



P N S 9 Ș E 5 M 2 H S U E Ș 9 S  
 M R S Ș T 5 E N Ș M R S O 9 G 2  
 SAC COȘ PIS NAS SANIE ȘOSEA  
 URS 5AR SARE MUST ȘOIM STROPI

3. Scrie litera "S" cu sprijin de puncte:




4. Denumește imaginile. Descoperă cuvintele care conțin sunetul "S".
5. Reprezintă grafic, prin simboluri, poziția sunetului "S" în cuvânt, după model (*liniuță orizontală* - silabă; *cerc albastru* - sunetul "S"):  
\*Cuvinte ilustrate: CASĂ, SIRENĂ, COȘ, MOȘ, BASTON, ȘOBOLAN, PISICĂ.

# S s

### Cerințe:

1. Construiește perechi, unind litera mare cu litera mică de tipar:

L	a	o	S
S	n	m	R
A	l	p	I
N	c	s	O
Ș	s	i	M
C	ș	r	P












2. Încercuiește toate imaginile corespunzătoare cuvintelor care încep cu sunetul “S”.

3. Desparte în silabe cuvintele ilustrate mai jos.

4. Scrie litera/literele cunoscute deasupra *liniutei* care marchează silaba, după model:

(\*Cuvinte ilustrate – SABIE, STEA, CASA, SARE, PISICA, MUSCĂ, SOLDAT, COSTEL, SALATĂ, STAFIE;)


 <u>S</u> A <u>o</u> I <u>E</u>	 [ ]	 [ ]	 [ ]	 [ ]
 [ ]	 [ ]	 [ ]	 [ ]	







**Cerințe:**

1. Citește silabele și cuvintele de mai jos, pe rânduri și pe coloane:

(\*Liniuța marchează silaba, ușurând citirea cuvintelor.)

<u>SA</u>	<u>AS</u>	<u>ES</u>	<u>IS</u>	<u>OS</u>	<u>US</u>
<u>SE</u>	<u>ARC</u>	<u>URS</u>		<u>SARE</u>	<u>SANI</u> <u>E</u>
<u>SI</u>	<u>SAC</u>	<u>CASĂ</u>		<u>PI</u> <u>SOI</u>	<u>SI</u> <u>RE</u> <u>NA</u>
<u>SO</u>	<u>SUC</u>	<u>ME</u> <u>SE</u>		<u>PASĂ</u> <u>RE</u>	<u>CASTEL</u>
<u>SU</u>	<u>STE</u> <u>A</u>	<u>SORĂ</u>		<u>SALAM</u>	<u>PES</u> <u>CAR</u>

2. Scrie, cu sprijin de puncte, cuvintele de mai jos:



3. Scrie cuvintele de mai jos, după model:

**SCAUN**



**SALAM**



4. Citește toate cuvintele scrise.