



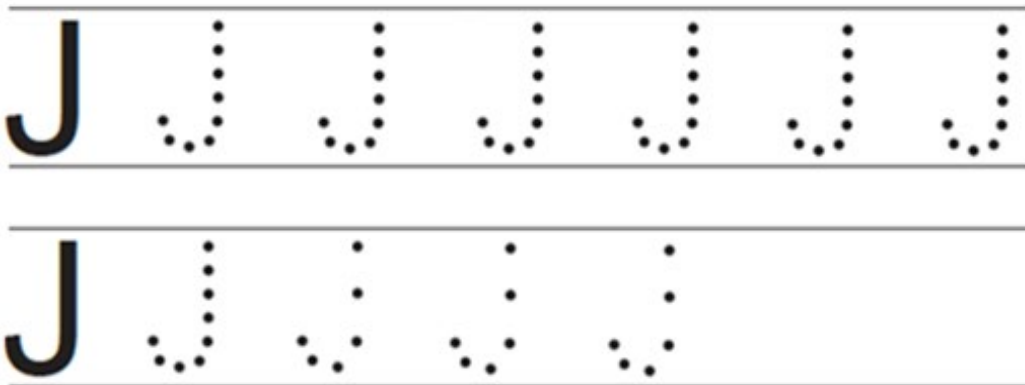
Cerințe:

1. Colorează imaginea.
2. Încercuiește litera “J” în caseta de mai jos.
Subliniază cu o linie litera “Ș” și cu două linii litera “S”, după model:



J Ș M Ă J Ȧ F J K L C D V X M U Ȭ
 Ș A Ț F R Y Z L G J Ț H S Ȧ J Ȧ G
 ȘAH JOC ȦENI ȘAPTE JELEU COJOC
 JOS COJI ETAJ JDER JOBEN AJUTOR

3. Scrie litera „J” cu sprijin de puncte:




4. Denumește imaginile. Descoperă cuvintele care conțin sunetul „J”.
5. Reprezintă grafic, prin simboluri, poziția sunetului „J” în cuvânt, după model (*liniuță orizontală pentru silabă; cerc verde pentru sunetul „J”*):
*Cuvinte ilustrate: JDER, JOC, PLAJĂ, JUCĂRII, RUJ, PIJAMA.

Below each illustration is a box for labeling and a box for phonetic analysis. The first box contains a green circle above a blue horizontal line, representing the letter J in a syllable.












J j

Cerințe:

1. Construiește perechi, unind litera mare cu litera mică de tipar:

J	ș	J	t	S
ș	d	j	c	J
T	ț		ș	T
G	j		ă	C
B	g		s	Ă
D	b		j	Ș

2. Încercuiește imaginile corespunzătoare cuvintelor care încep cu sunetul „J”.
3. Desparte în silabe cuvintele ilustrate mai jos.
4. Scrie literele cunoscute deasupra *liniutei* care marchează silaba, după model:
 (*Cuvinte ilustrate - ȚAP, RUJ, JOBEN, ȘARPE, JAGUAR, POD, ETAJ, BROASCĂ, GUNOI, PĂPUȘĂ, JUCĂRIE;)


 <div style="border: 1px solid black; padding: 2px; display: inline-block;">ȚAP</div>	 <div style="border: 1px solid black; width: 100px; height: 30px; margin: 5px auto;"></div>	 <div style="border: 1px solid black; width: 100px; height: 30px; margin: 5px auto;"></div>	 <div style="border: 1px solid black; width: 100px; height: 30px; margin: 5px auto;"></div>	 <div style="border: 1px solid black; width: 100px; height: 30px; margin: 5px auto;"></div>
 <div style="border: 1px solid black; width: 100px; height: 30px; margin: 5px auto;"></div>	 <div style="border: 1px solid black; width: 100px; height: 30px; margin: 5px auto;"></div>	 <div style="border: 1px solid black; width: 100px; height: 30px; margin: 5px auto;"></div>	 <div style="border: 1px solid black; width: 100px; height: 30px; margin: 5px auto;"></div>	 <div style="border: 1px solid black; width: 100px; height: 30px; margin: 5px auto;"></div>
 <div style="border: 1px solid black; width: 100px; height: 30px; margin: 5px auto;"></div>				

J j

Cerințe:

1. Citește silabele și cuvintele de mai jos,
pe rânduri și pe coloane:

(*Liniuța marchează silaba, ușurând citirea cuvintelor.)

<u>JA</u>	<u>AJ</u>	<u>EJ</u>	<u>IJ</u>	<u>OJ</u>	<u>UJ</u>	
<u>JE</u>	<u>JOC</u>	<u>COJI</u>	<u>JE NEL</u>	<u>JOA CĂ</u>		
<u>JI</u>	<u>JAR</u>	<u>ETAJ</u>	<u>COJOC</u>	<u>AJUTOR</u>		
<u>JO</u>	<u>JDER</u>	<u>JO BEN</u>	<u>PLA JĂ</u>	<u>JUCĂRIE</u>		
<u>JU</u>						
<u>JĂ</u>						

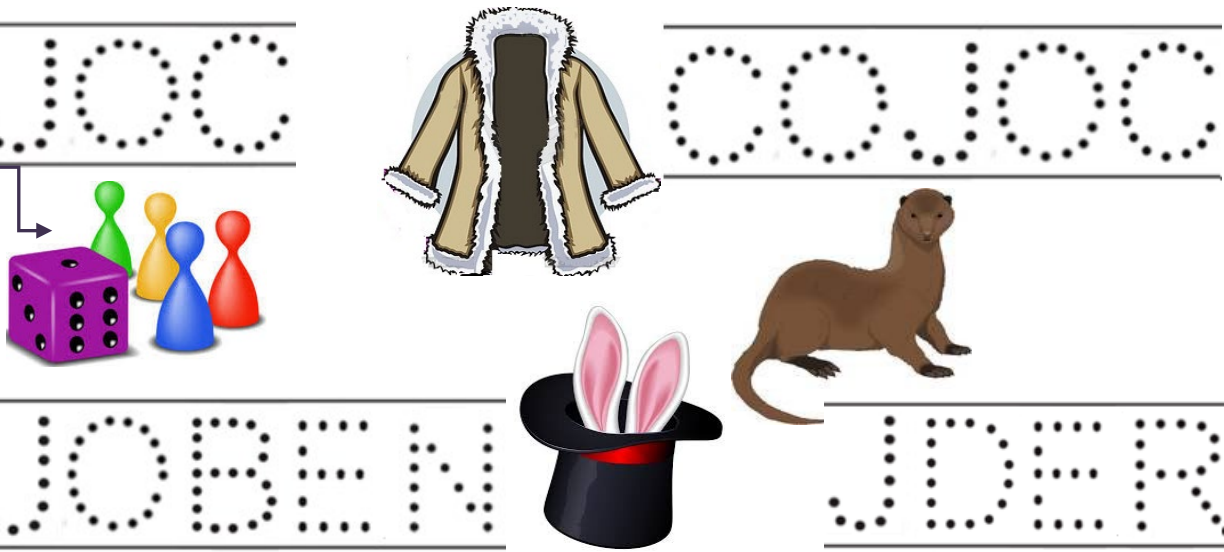
2. Scrie, cu sprijin de puncte, cuvintele de mai jos:

JOC

COJOC

JO BEN

JDER



3. Scrie cuvintele de mai jos, după model:

PENAJ

JOACĂ



4. Citește toate cuvintele scrise.